

令和5年度 学校評価 保護者アンケート 【結果】

○アンケート回収数および回収率について

・保護者数 129名

(小学部 53名、中学部23名、高等部35名、訪問教育18名)

・回収数 100名 (回収率 77.5%)

令和4年度 73名 (回収率 58.4%)

令和3年度 101名 (回収率 77.7%)

・内訳 小学部 45名 (回収率 84.9%)

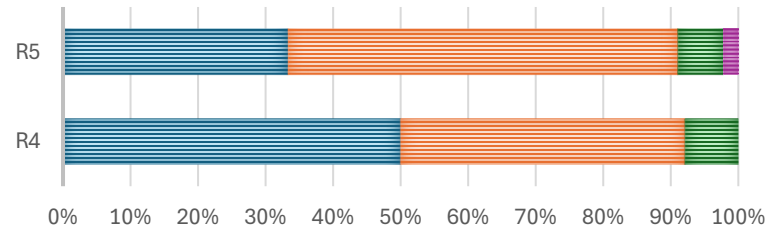
中学部 17名 (回収率 73.9%)

高等部 24名 (回収率 68.6%)

訪問 14名 (回収率 77.8%)

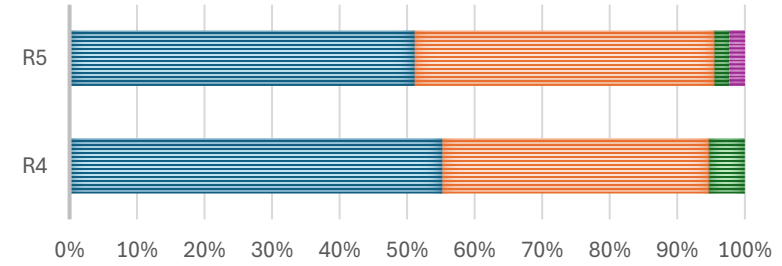
※Webでの回答数 23名 (小8, 中3、高8、訪問4) <Webでの回答率 23%>

1（小）感染症やけがの予防、健康管理などについて、家庭との連携が図られ、安心して学習できる環境が整えられていますか。



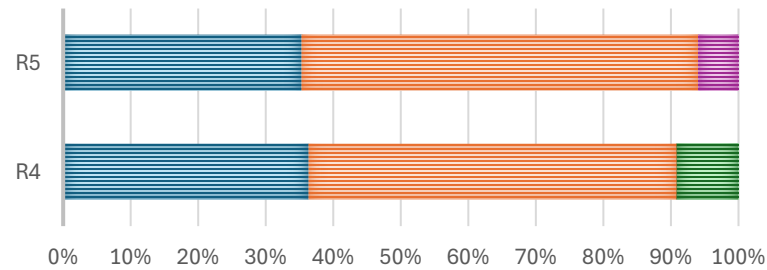
	R4	R5
■ 大変そう思う	50%	33%
■ そう思う	42%	58%
■ あまり思わない	8%	7%
■ まったく思わない	0%	0%
■ わからない	0%	2%

2（小）コミュニケーション能力やそれぞれに合った社会性の向上を図れる活動が行われていると思いますか。



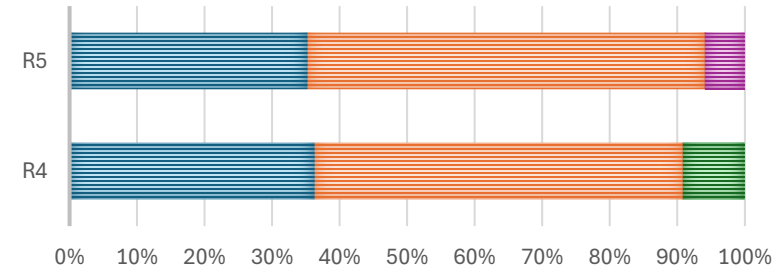
	R4	R5
■ 大変そう思う	55%	51%
■ そう思う	39%	44%
■ あまり思わない	5%	2%
■ まったく思わない	0%	0%
■ わからない	0%	2%

3（中）人とのつながりを考えた体験的な学習が行われていると思いますか。



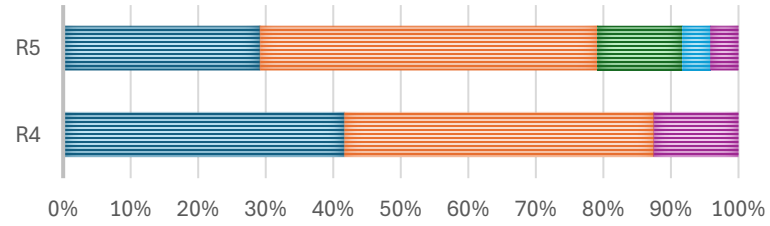
	R4	R5
■ 大変そう思う	36%	35%
■ そう思う	55%	59%
■ あまり思わない	9%	0%
■ まったく思わない	0%	0%
■ わからない	0%	6%

4（中）職員が共通理解をもって、お子さんの指導・支援を行っていると思いますか。



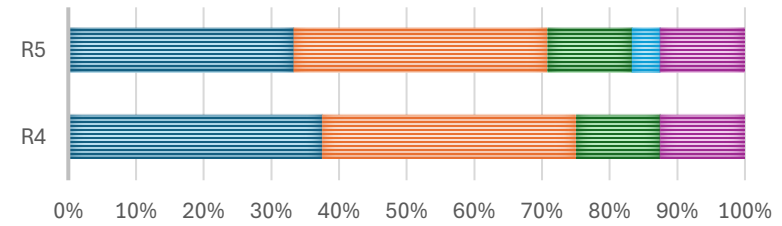
	R4	R5
■ 大変そう思う	36%	35%
■ そう思う	55%	59%
■ あまり思わない	9%	0%
■ まったく思わない	0%	0%
■ わからない	0%	6%

5（高）お子さんの実態や習熟度に配慮した授業を展開していると思いますか。



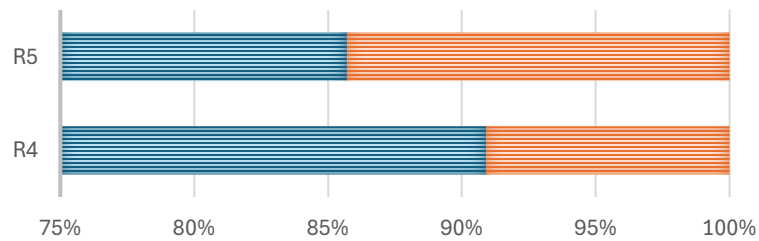
	R4	R5
■ 大変そう思う	42%	29%
■ そう思う	46%	50%
■ あまり思わない	0%	13%
■ まったく思わない	0%	4%
■ わからない	13%	4%

6（高）お子さんのニーズに合わせた進路指導が行われていると思いますか。



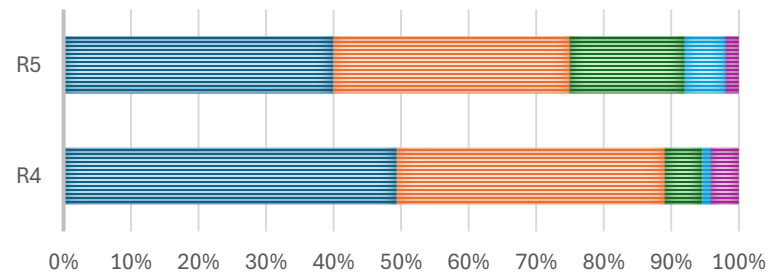
	R4	R5
■ 大変そう思う	38%	33%
■ そう思う	38%	38%
■ あまり思わない	13%	13%
■ まったく思わない	0%	4%
■ わからない	13%	13%

7（訪問）通信などを通して、通学や訪問教育児童生徒とのつながりを意識した授業が展開されていると思いますか。



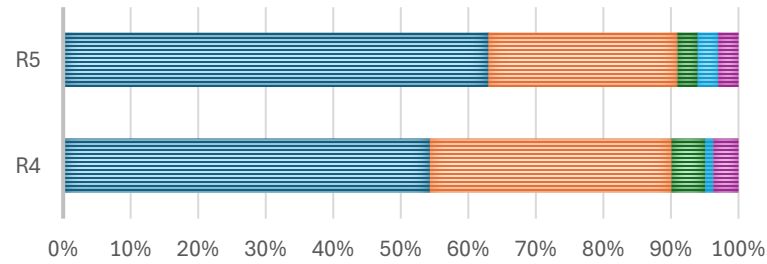
	R4	R5
■ 大変そう思う	91%	86%
■ そう思う	9%	14%
■ あまり思わない	0%	0%
■ まったく思わない	0%	0%
■ わからない	0%	0%

8（総務）学校だよりの内容から、学校での児童生徒の活動の様子が分かりますか。



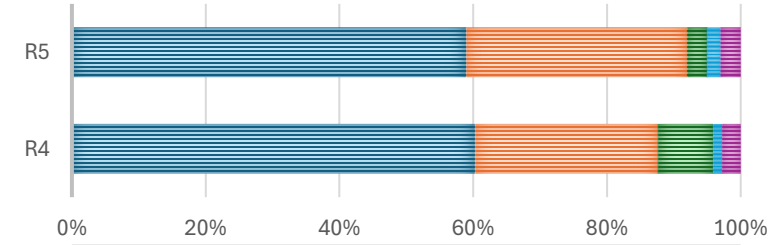
	R4	R5
■ 大変そう思う	49%	40%
■ そう思う	40%	35%
■ あまり思わない	5%	17%
■ まったく思わない	1%	6%
■ わからない	4%	2%

9 (教務) 学習活動の目標や評価について、担任から十分な説明がされていますか。



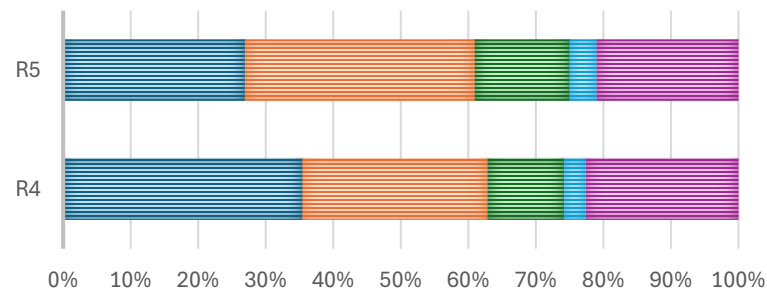
	R4	R5
■ 大変そう思う	54%	63%
■ そう思う	36%	28%
■ あまり思わない	5%	3%
■ まったく思わない	1%	3%
■ わからない	4%	3%

10 (教務) 5月の懇談会で、個別の教育支援計画をもとに、担任と支援の内容について共通理解を図ることができましたか。



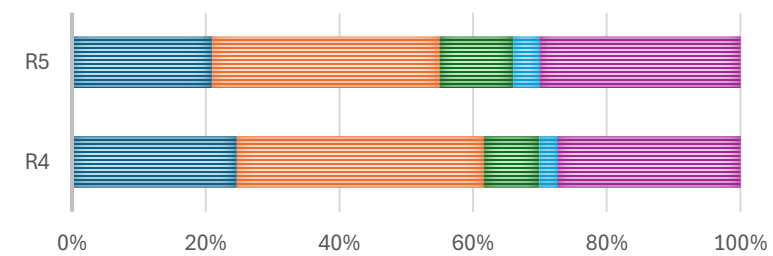
	R4	R5
■ 大変そう思う	60%	59%
■ そう思う	27%	33%
■ あまり思わない	8%	3%
■ まったく思わない	1%	2%
■ わからない	3%	3%

11 (図書) 図書室を活用して、楽しく読書活動ができていますか。



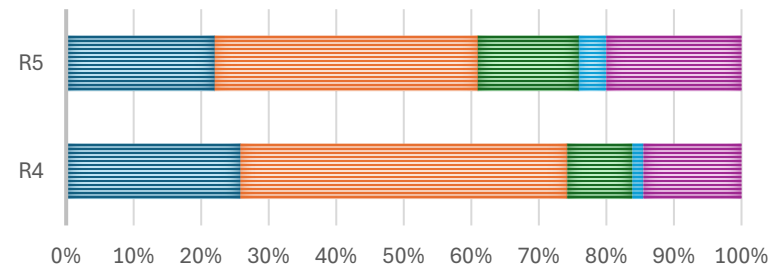
	R4	R5
■ 大変そう思う	35%	27%
■ そう思う	27%	34%
■ あまり思わない	11%	14%
■ まったく思わない	3%	4%
■ わからない	23%	21%

12 (教育情報) ICT機器を使った授業、情報モラル意識の向上をねらった授業が効果的に行われていると思いますか。



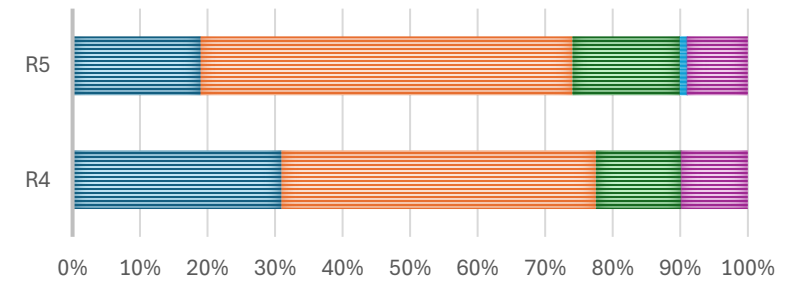
	R4	R5
■ 大変そう思う	25%	21%
■ そう思う	37%	34%
■ あまり思わない	8%	11%
■ まったく思わない	3%	4%
■ わからない	27%	30%

13 (生徒指導) 学校の防災対策、防犯対策はしっかりできていると思いますか。



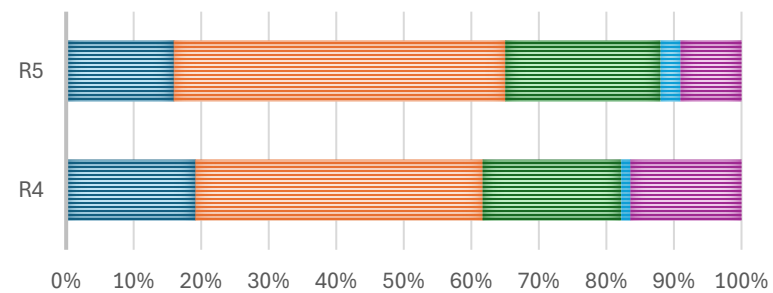
	R4	R5
■ 大変そう思う	26%	22%
■ そう思う	48%	39%
■ あまり思わない	10%	15%
■ まったく思わない	2%	4%
■ わからない	15%	20%

14 (進路) 「進路の手引き」「主な障害福祉サービス事業所等一覧表」は参考になりますか。



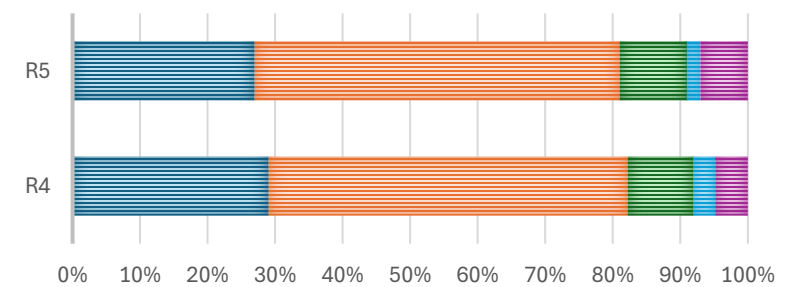
	R4	R5
■ 大変そう思う	31%	19%
■ そう思う	46%	55%
■ あまり思わない	13%	16%
■ まったく思わない	0%	1%
■ わからない	10%	9%

15 (進路) 「進路だより」から、必要な情報は得られていますか。



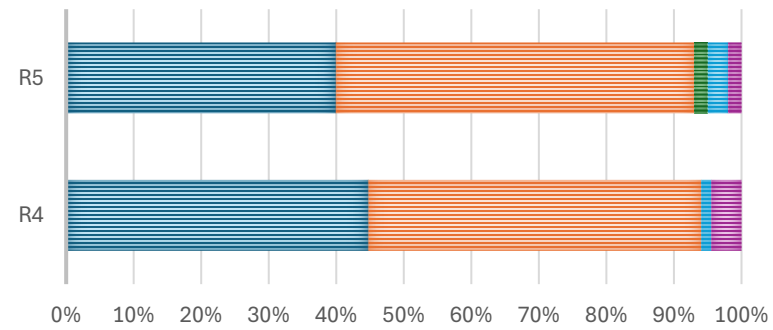
	R4	R5
■ 大変そう思う	19%	16%
■ そう思う	42%	49%
■ あまり思わない	21%	23%
■ まったく思わない	1%	3%
■ わからない	16%	9%

16 (保健) 学校の環境 (感染症への対応を含む) は、安全に保たれていると思いますか。



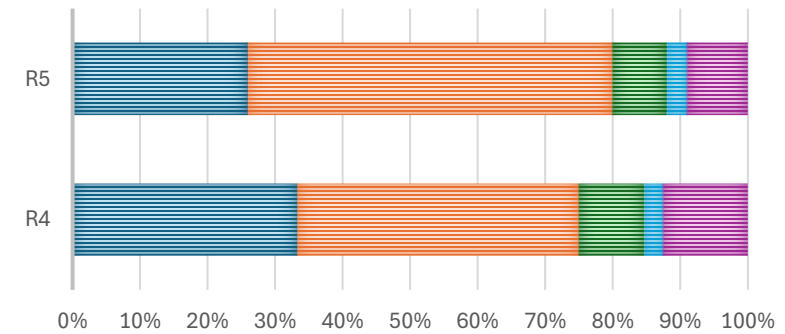
	R4	R5
■ 大変そう思う	29%	27%
■ そう思う	53%	54%
■ あまり思わない	10%	10%
■ まったく思わない	3%	2%
■ わからない	5%	7%

17（保健）給食の献立表や給食だより・保健だより等から、必要な情報は得られていますか。



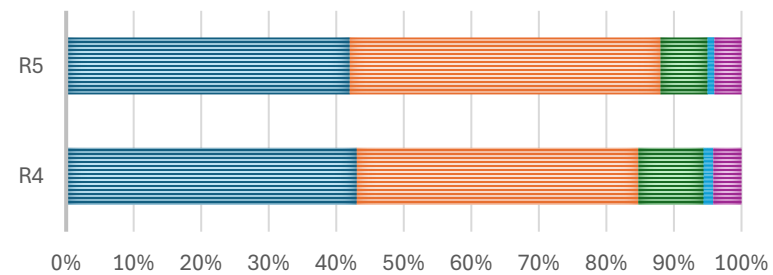
	R4	R5
■ 大変そう思う	45%	40%
■ そう思う	49%	53%
■ あまり思わない	0%	2%
■ まったく思わない	1%	3%
■ わからない	4%	2%

18（教育支援）あゆみ通信の内容から、教育支援部の活動内容がわかりますか。



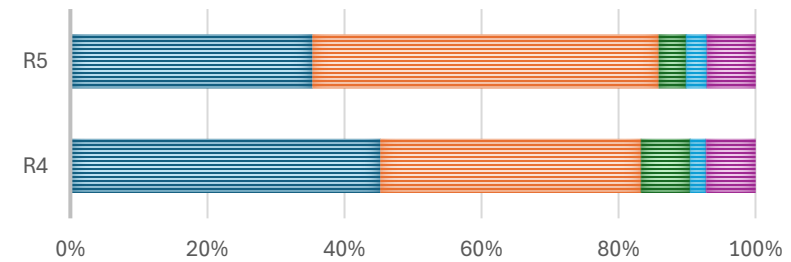
	R4	R5
■ 大変そう思う	33%	26%
■ そう思う	42%	54%
■ あまり思わない	10%	8%
■ まったく思わない	3%	3%
■ わからない	13%	9%

19（自活）自立活動の目標について、保護者の方からの願いは反映されていますか。



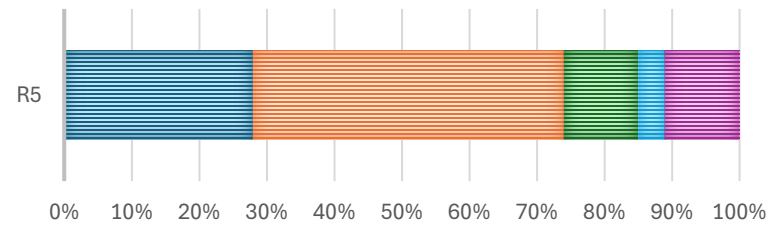
	R4	R5
■ 大変そう思う	43%	42%
■ そう思う	42%	46%
■ あまり思わない	10%	7%
■ まったく思わない	1%	1%
■ わからない	4%	4%

20（自活）自立活動の指導計画をもとに、自立活動の時間で実施している内容（活動内容や使用している支援具など）について、十分な説明がされていますか。



	R4	R5
■ 大変そう思う	45%	35%
■ そう思う	38%	51%
■ あまり思わない	7%	4%
■ まったく思わない	2%	3%
■ わからない	7%	7%

21 (全体) 学校の施設・設備は、安全面での配慮、維持管理がなされていると思いますか。



	R5
■ 大変そう思う	28%
■ そう思う	46%
■ あまり思わない	11%
■ まったく思わない	4%
■ わからない	11%

御意見等

- ・ 学校での感染症対策はしっかりとできている。
- ・ 安全、防犯のためにも早く北門を修理してほしい。門を開けた人はきちんと閉めてほしい。
- ・ 学校はきれいに掃除されていますが、床は不衛生という認識の徹底してほしい。
- ・ 行事の日程を変更するのは仕事、ショートステイ等の変更するのが大変なため、極力避けてほしい。
- ・ 学校での個人情報情報は慎重に扱っていただきたい。
- ・ 仕事の都合もあるので、参観日などの予定（日時）をもう少し早く決めてほしい。